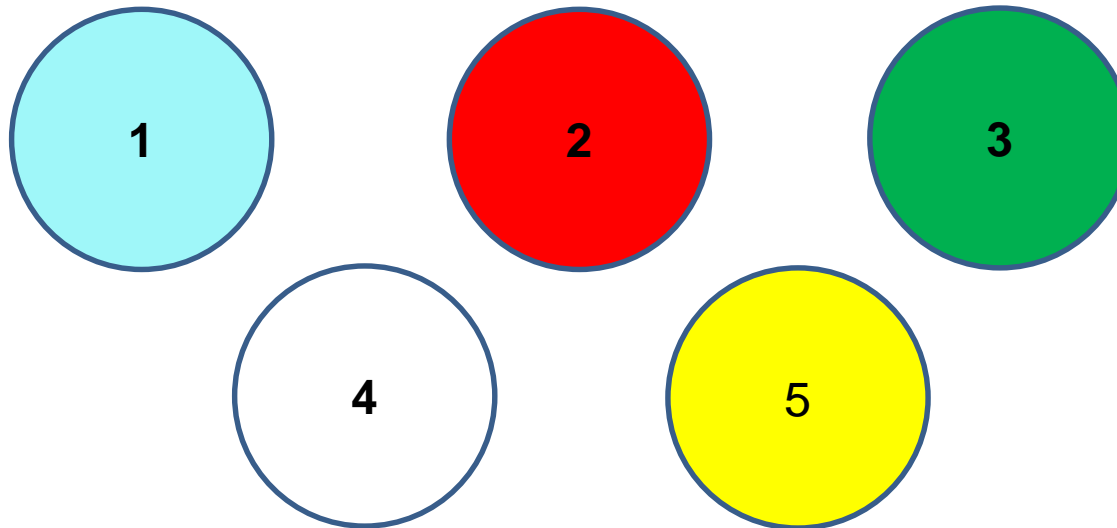


#BRAINSTORMING





Trabalho em grupos

- Escolher **1 representante / receptor de ideias**

-Tarefa

Cada grupo terá **um tema** para discutir por mesa.

Duração
10 minutos
para cada
grupo

1º MOMENTO – temas:

- 1- Quais as boas práticas de ODS 12.5 que já existem na sua região?
- 2- Quais as dificuldades e soluções para desenvolver/ampliar a ODS 12.5?
- 3- Quais sugestões (realistas/concretas) que possam ser implementadas em curto ou médio prazo na comunidade?
- 4- Quais os benefícios para comunidade/ município quando há a implantação e desenvolvimento da ODS 12.5?
- 5- Quais os impactos para comunidade/ município quando não há a implantação e desenvolvimento da ODS 12.5?

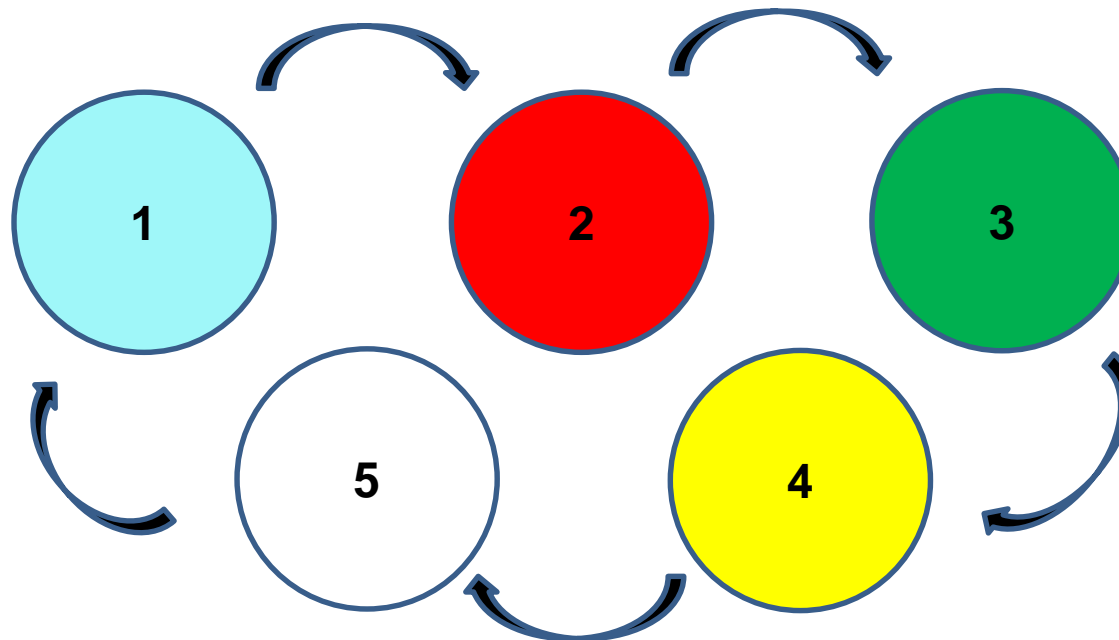
Recursos : cadernos de ideias, canetas

O receptor deve:

- **Ser um bom ouvinte**
- **Ter facilidade em escrever de forma objetiva**
- **Saber estimular a participação de todos e**
- **Registrar todas as ideias sem descartá-las.**

- **Praticar a escuta ativa**
- **Todas as ideias devem ser respeitadas , ouvidas e consideradas.**
- **Apresentar, sem limitação, suas ideias, sugestões e comentários**
- **O processo deve ser uma construção coletiva.**
- **Seja criativo, brinque, rabisque e desenhe.**
- **Mantenha o foco no tema da mesa.**
- **Fale no seu momento.**

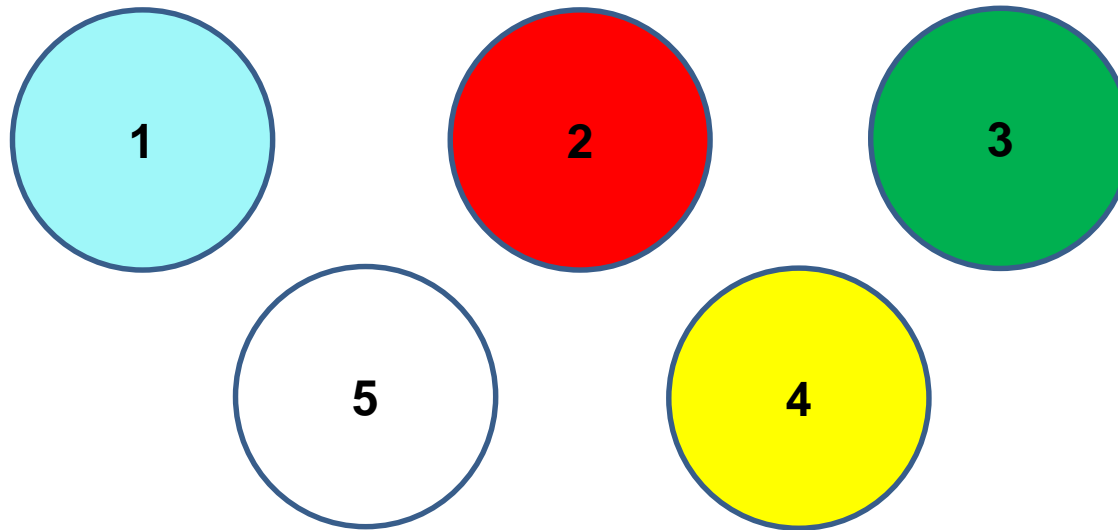
TODAS AS CONTRIBUIÇÕES SÃO IMPORTANTES.



Duração
**10 minutos em
cada grupo**

Participantes:

Tarefa: visitar as outras mesas e contribuir com ideias

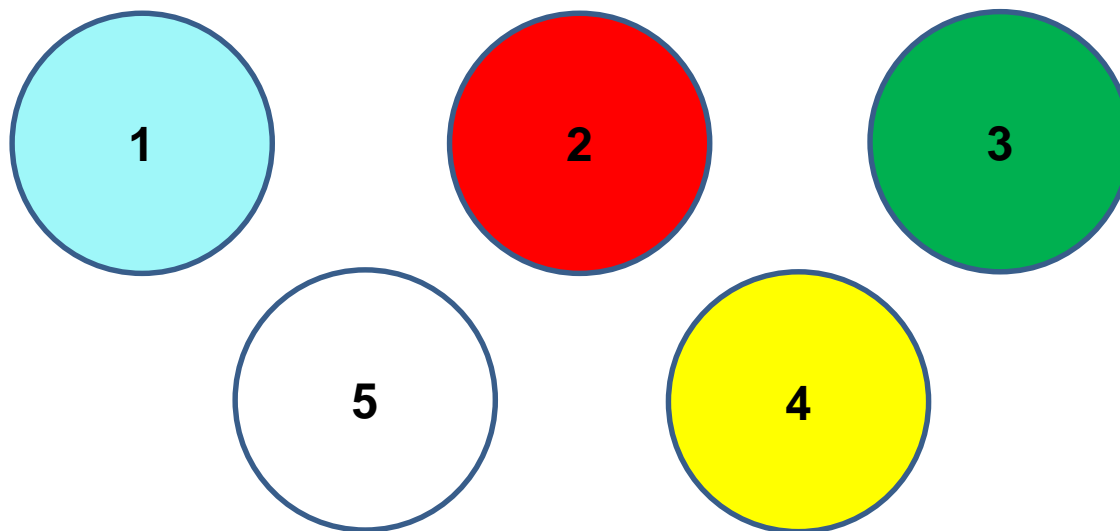


Duração
10 minutos
para cada
grupo

Retorno ao grupo de origem

Tarefa: Compartilhar as sugestões coletadas
Organizar as ideias

Recursos : canetas, giz de cera, folha de flip e post-it .



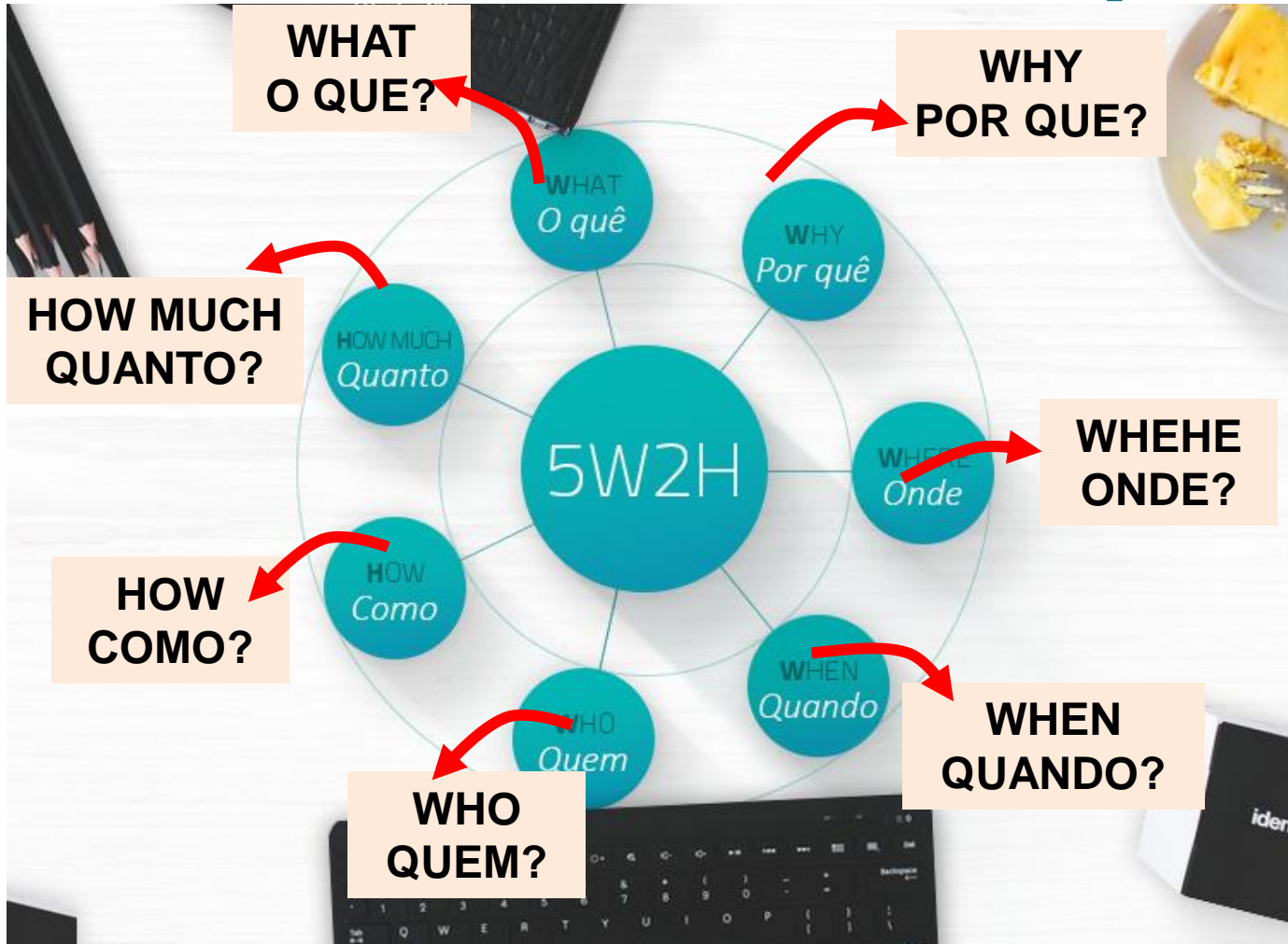
Apresentação das Ideias e comentários dos grupos e facilitadores

Duração
5 minutos

5º MOMENTO - PLANO DE AÇÃO







O QUE? <i>(What)</i>	Descrição da ação a ser implantada para a eliminação de uma determinada causa o que será feito (etapas);
POR QUE? <i>(Why)</i>	Razão do desenvolvimento da ação por que será feito (justificativa);
COMO? <i>(How)</i>	Procedimento para o desenvolvimento da ação como será feito (método);
ONDE? <i>(Where)</i>	Local de desenvolvimento da ação onde será feito (local);
QUEM? <i>(Who)</i>	Responsável pela execução da ação por quem será feito (responsabilidade);
QUANDO? <i>(When)</i>	Prazo para a execução da ação quando será feito (tempo);
QUANTO CUSTA? <i>(How Much)</i>	Custo da ação quanto custará fazer (custo).

Projeto Final



Desenvolver a proposta de um Projeto para ser realizado dentro da comunidade, com o tema ODS 12.5 priorizado pelos participantes e montar um Plano de ação deste Projeto.



**TEMPO DE REALIZAÇÃO DO PROJETO:
duração de até 12 meses**

OBS: MONTAR UMA APRESENTAÇÃO DESTE PROJETO

PROJETO FINAL APRESENTAÇÃO



**Características como Honestidade,
Transparência, Franqueza e Empatia
fortalecem o Líder!
Sua postura tem alto poder de
convencimento.**