


COFiP ABC

Comitê de Fomento Industrial do Polo do Grande ABC

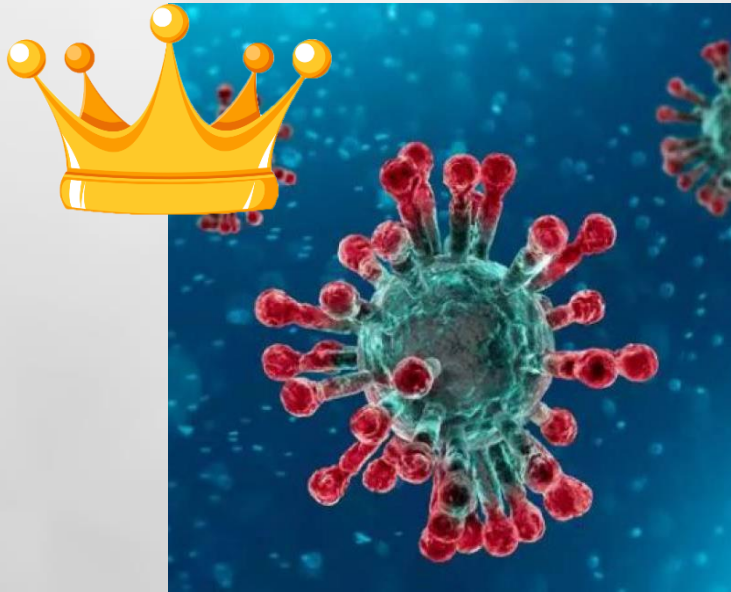
CORONAVÍRUS

Infecções

Vírus x Bactérias x Fungos



COVID-19



CORONAVÍRUS é uma família de vírus que causam infecções respiratórias, que variam do resfriado comum a graves doenças. Os primeiros coronavírus humanos foram isolados pela primeira vez em 1937. Em 1965 que o vírus foi descrito como coronavírus, em decorrência do perfil na microscopia, parecendo uma coroa.

Alpha coronavírus 229E e NL63.

Beta coronavírus OC43 e HKU1.

SARS-CoV (Síndrome Respiratória Aguda Grave ou SARS).

MERS-CoV (Síndrome Respiratória do Oriente Médio ou MERS).

[SARS-CoV-2](#): novo tipo de vírus do agente coronavírus, chamado de coronavírus, que surgiu na China em dezembro de 2019.

SINTOMAS

leves



graves

(grupos de risco)



febre



tosse

dificuldade para
respirar

pneumonia

falência dos rins

DIAGNÓSTICO

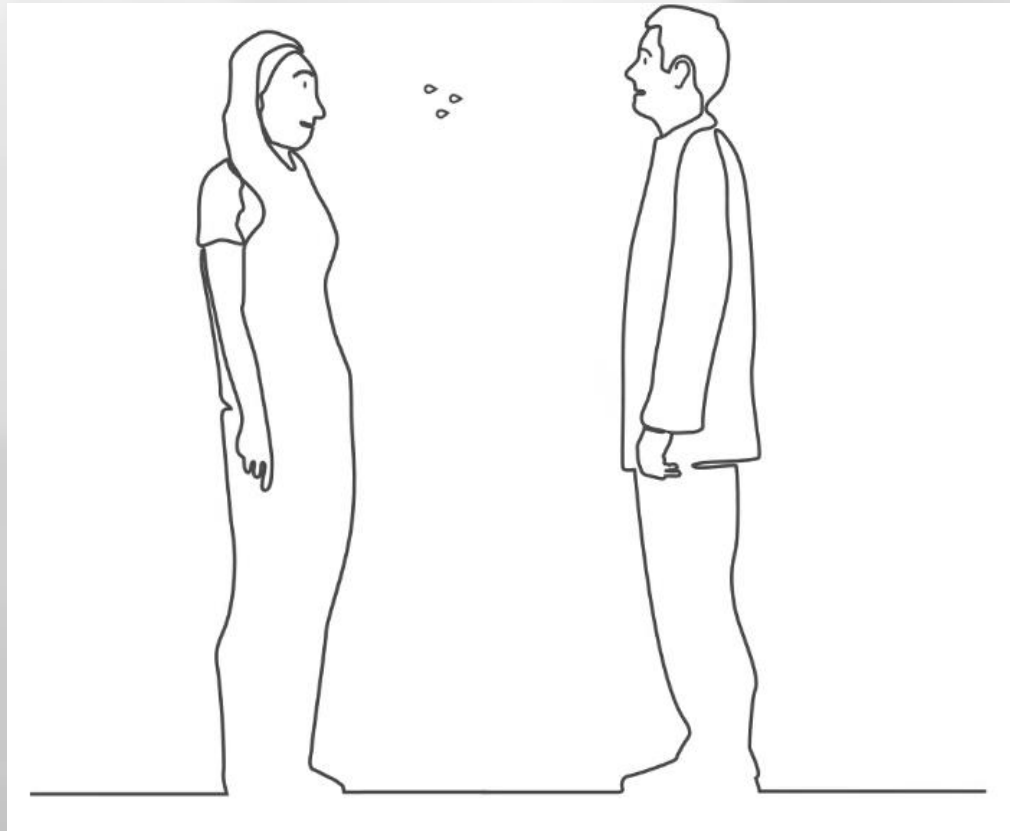


Testes – PCR e sorologia

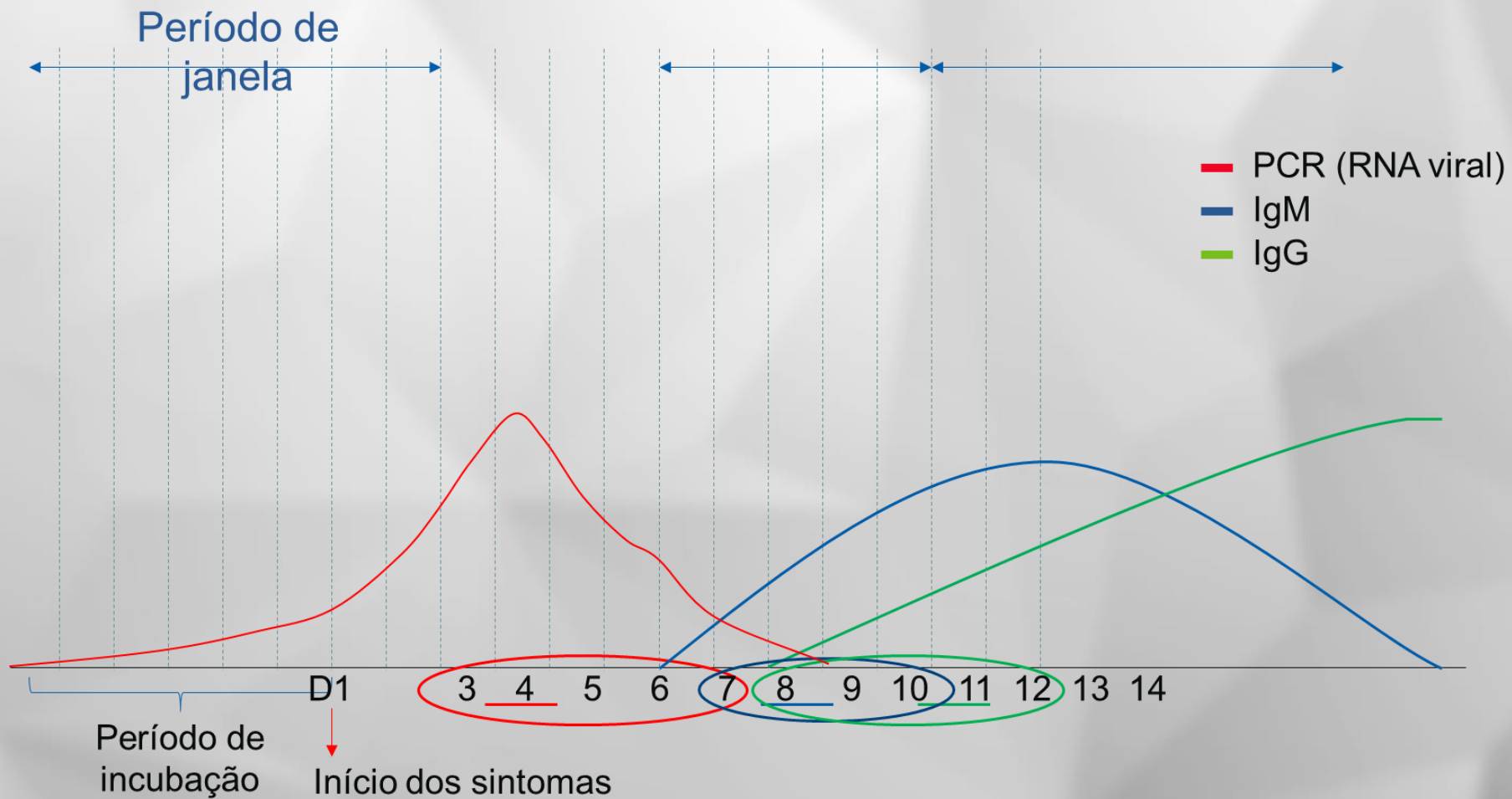
TRATAMENTO

não há medicação específica
realização de medidas de suporte
Vacinas em andamento

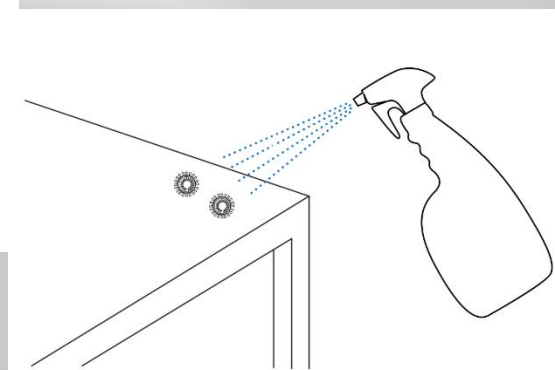

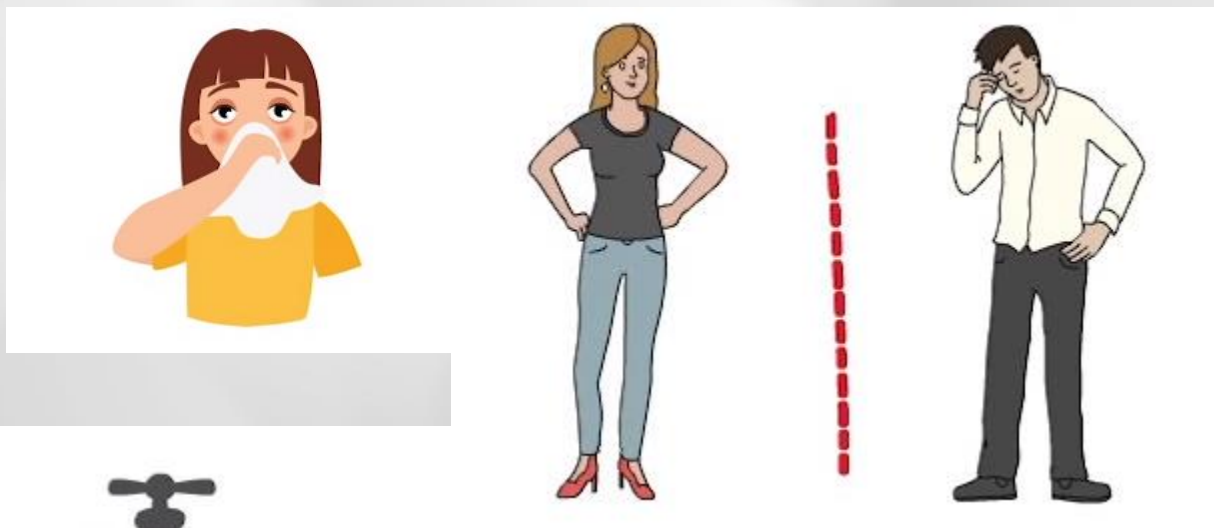
CONTÁGIO



COVID-19



PREVENÇÃO



COVID-19



O VOLANTE DE UM CARRO
PODE SER ATÉ 4x MAIS SUJO
QUE UM VASO SANITÁRIO

COVID-19

SINTOMAS



FEBRE ALTA



TOSSE



DOR DE GARGANTA



DOR DE CABEÇA

CONTÁGIO



PELO AR POR
INALAÇÃO



CONTATO
PESSOAL



OBJETOS
CONTAMINADOS



CONTATO COM
ANIMAIS (NÃO CONFIRMADO)

PREVENÇÃO



LAVAR MUITO BEM AS
MÃOS E USAR ALCOOL GEL



USAR MÁSCARAS
DESCARTÁVEIS



EVITAR CONTATOS
COM PESSOAS DE RISCO

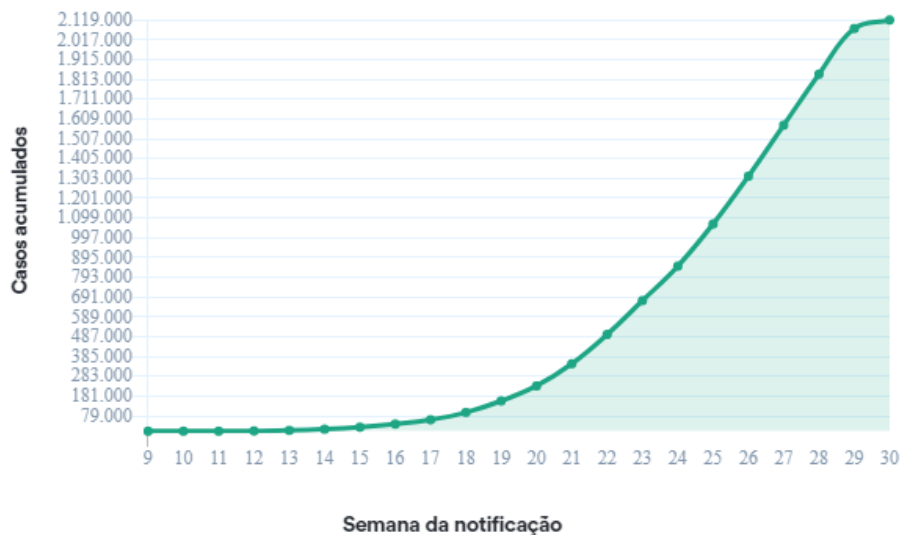


SEMPRE COBRIR O NARIZ AO
TOSSIR OU ESPIRRAR

COVID – CASOS ACUMULADOS

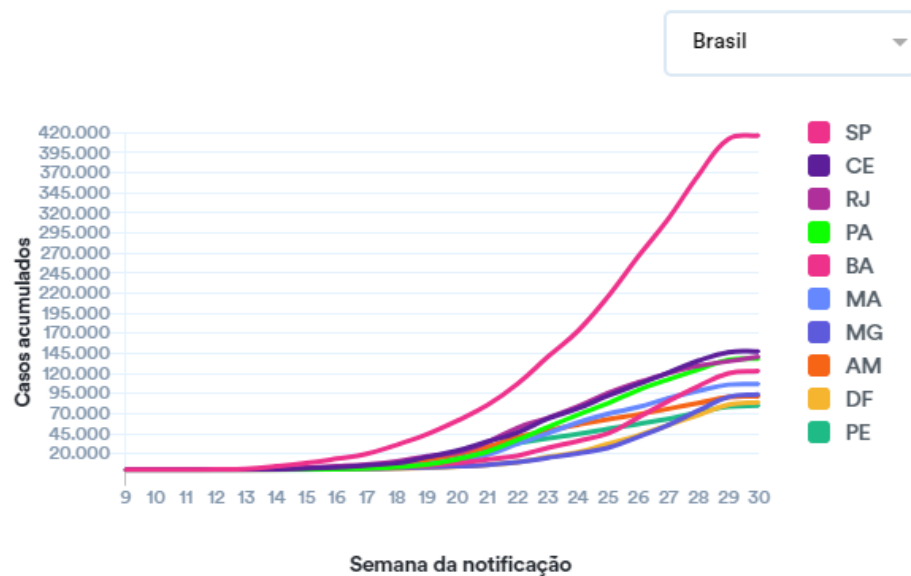
Brasil – Dados 21/07			
Número de casos	Recuperados	Óbitos	Casos ativos
2.159.654	1.409.202	81.487	668.965

Casos acumulados de COVID-19 por Semana Epidemiológica de notificação



Fonte: Secretarias Estaduais de Saúde. Brasil, 2020

Casos acumulados de COVID-19 por Semana Epidemiológica de notificação

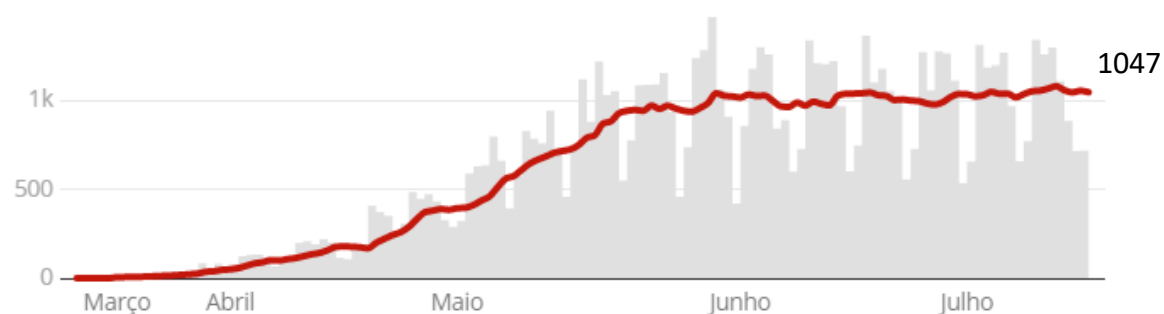


Fonte: Secretarias Estaduais de Saúde. Brasil, 2020

Óbitos por covid-19

Mortes por Covid-19 por dia no Brasil

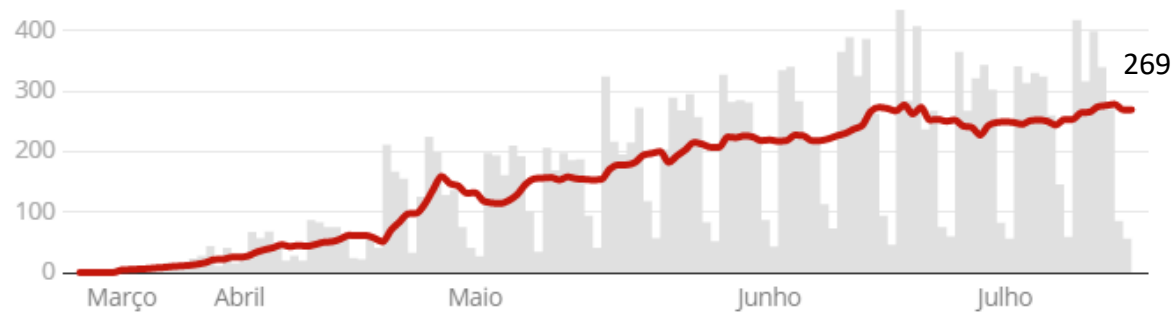
Total de mortes por dia em barras



Fonte: Consórcio de veículos de imprensa a partir de dados da secretarias estaduais de saúde

Mortes por Covid-19 por dia em SP

Total de mortes por dia em barras



Fonte: Consórcio de veículos de imprensa a partir de dados da secretarias estaduais de saúde

COVID- Situação Santo André e Mauá

Santo André – Dados 20/07

Número de casos	Recuperados	Óbitos	Casos ativos
9.710	6.235	345	3.130

Mauá – Dados 21/07

Número de casos	Recuperados	Óbitos	Casos ativos
1.531 (+ 950 aguardando exames)	1220	179	132 (?)